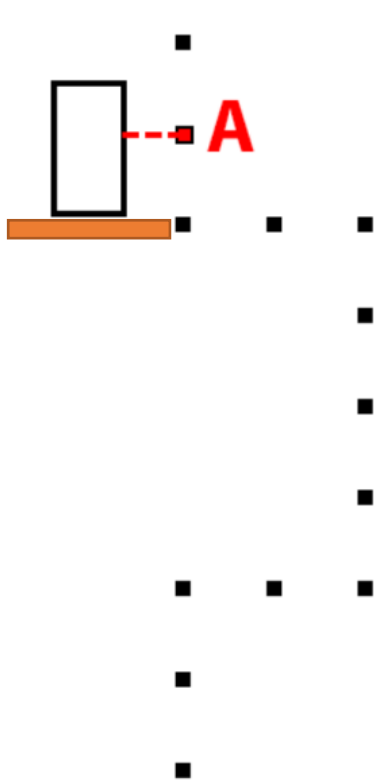
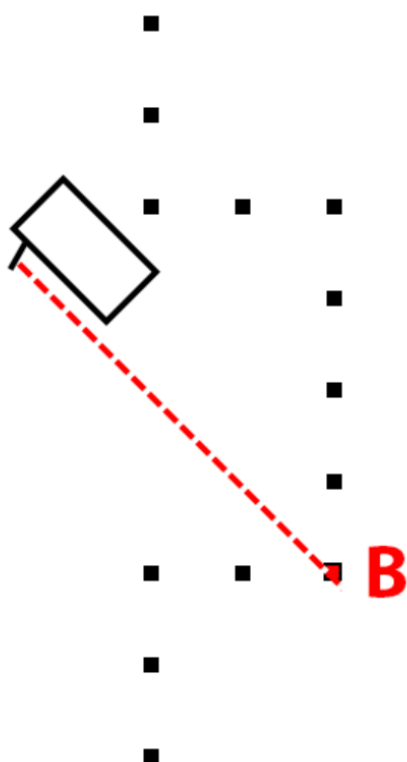



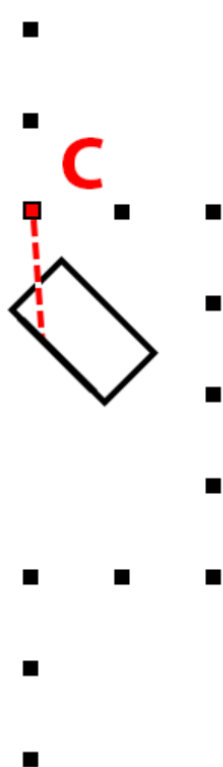
1) Заехать посередине, остановиться на метке (± 20 см) у 2 колышка «А».



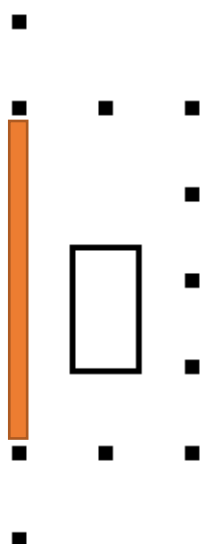
2) Прокрутить руль дважды направо, включить заднюю передачу, отъехать. В левом зеркале заднего вида поймать колышек «В» у ручки задней двери.



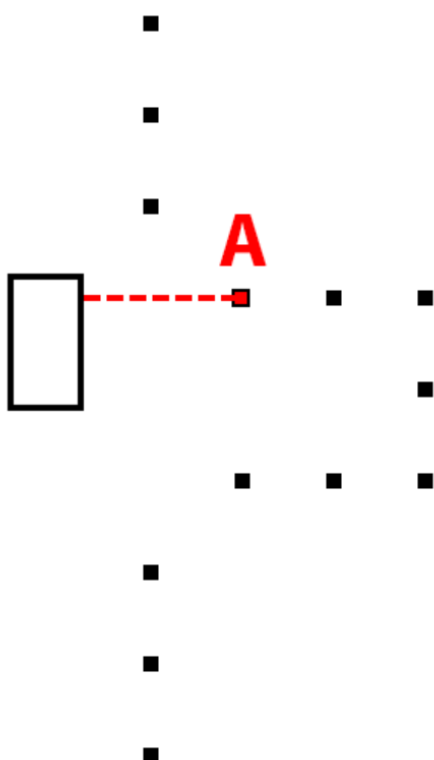
3) Прокрутить руль дважды налево, отъехать. Остановиться у колышка «С», совместив его с меткой на передней панели.



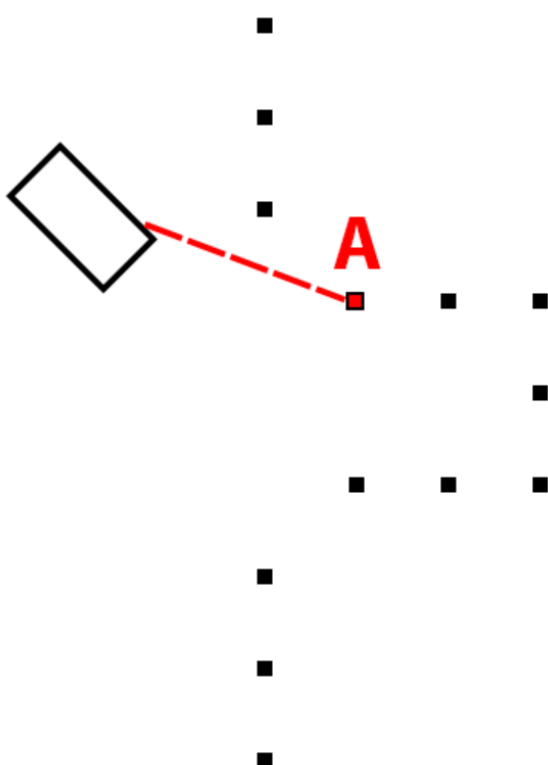
4) Прокрутить руль дважды налево, отъехать. Остановиться параллельно.



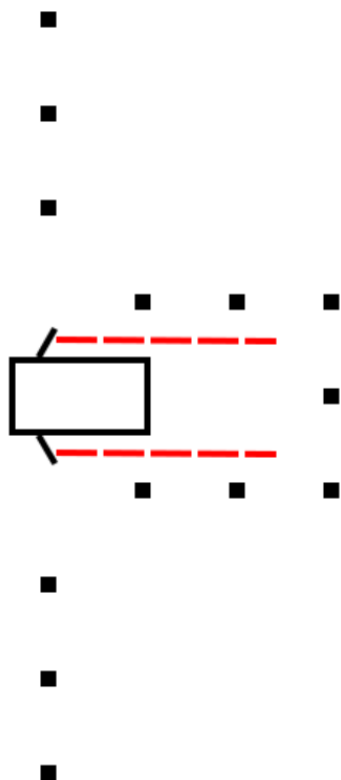

1) Заехать держась левого края. Остановиться так, чтобы колышек «А» совместился с краем правого зеркала заднего вида.



2) Прокрутить руль дважды налево и проехать вперёд, так чтобы колышек «А» скрылся за правой задней стойкой.



3) Прокрутить руль четыре раза направо, включить заднюю передачу и заехать гараж, так чтобы в обоих боковых зеркалах заднего вида колышки были параллельны машине.



4) Прокрутить руль дважды налево и сдать назад, полностью заехав в гараж.

